

Businesslösungen Pool
Richtungsweisende Ideen
für Ihr Gasgeschäft



Inhaltsverzeichnis

- 4 - 5 Businesslösungen Pool
Synergien und Services im Verbund
- 6 - 7 Businesslösung Pool
Risiken senken - Unabhängig bleiben
- 8 - 11 Businesslösung Pool-Services
Geringe Risiken - Effiziente Bilanzkreisführung
- 12 - 15 Businesslösung Pool-Portfolio
Individuelle Beschaffung plus Garantie



Gas-Union Services

Seit über 50 Jahren agiert Gas-Union erfolgreich am Gasmarkt.

Wir entwickeln kontinuierlich neue Produkte, um für unsere Kunden Synergiepotenziale zu erschließen und ihre Position nachhaltig zu stärken.

Gas-Union Services unterstützt Sie mit innovativen Lösungen bei Ihrem Bilanzkreismanagement und der Optimierung Ihres Portfolios – fair, transparent und völlig unabhängig von einem Gaseinkauf bei der Gas-Union. Wir haben für Sie ein System von speziell auf die Erfordernisse des Gasmarkts abgestimmten Businesslösungen entwickelt.

Sie können sich Ihr Leistungspaket aber auch individuell zusammenstellen.

Bei Gas-Union Services haben Sie also maximale Flexibilität bei voller Eigenständigkeit.

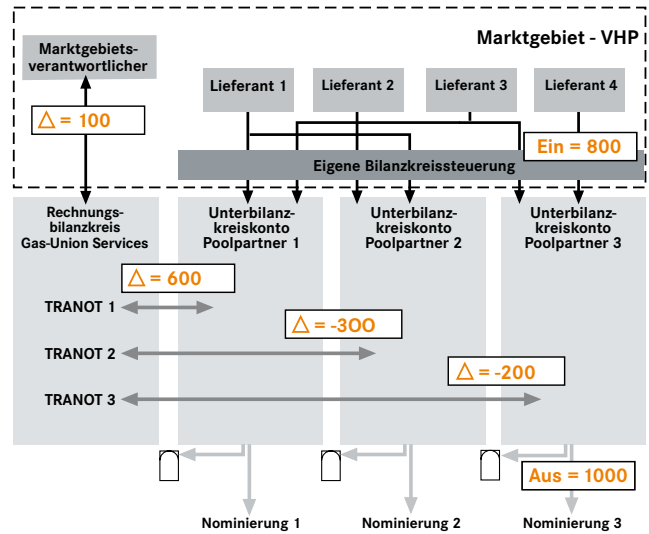
Mit Gas-Union Services verringern Sie die Risiken des Marktes und erschließen Chancen für stabile und profitable Geschäfte. Für welche Lösung Sie sich auch immer entscheiden – wir unterstützen Sie effektiv, fair und transparent bei Ihrem Energiemanagement. Unsere Businesslösungen und Leistungsmodule machen Ihr Geschäft nachhaltig profitabel.



Businesslösungen Pool Synergien und Services im Verbund

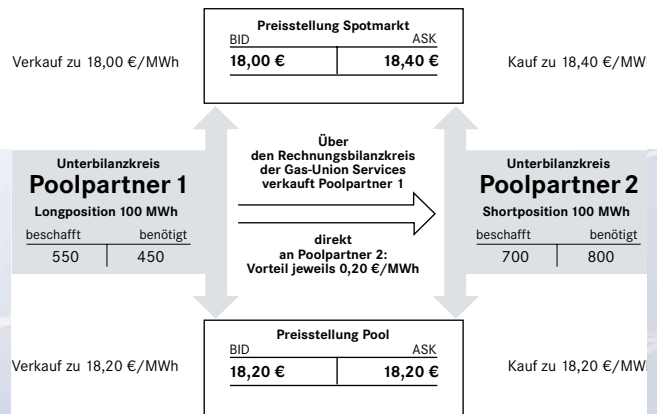
Unabhängigkeit hat ihren Preis. Den Chancen des liberalisierten Gasmarktes stehen unweigerlich höhere Risiken und Kosten gegenüber. So stimmen beispielsweise prognostizierter und tatsächlicher Absatz selten exakt überein. Die Differenz schlägt sich in Kosten für Ausgleichsenergie und Strukturierungsbeitrag nieder – ein Risiko, das vor allem Einzelbilanzkreise besonders hart trifft. Je kleiner das gemanagte Portfolio ist, umso geringer ist die Chance, dass sich gegenläufige Fehler ausgleichen. Bei großen Portfolios nähert sich die Fehlerverteilung dagegen dem statistischen Ideal an.

Hier liegt der Vorteil unseres Poolmodells: Alle Partner im Pool verbinden ihre Bilanzkreise, so dass Abweichungen zwischen Prognosen und Allokationen im übergreifenden Rechnungsbilanzkreis saldiert werden. Die Verrechnung der saldierten Mengen zwischen den Poolpartnern erfolgt ex post auf Basis eines transparenten und fairen Modells. Auf diese Weise wird ein Großteil der Ausgleichsenergie- und Strukturierungsbeitragskosten eingespart – bezüglich der Ausgleichsenergie rund 15 %, unter Berücksichtigung des Strukturierungsbeitrages sogar deutlich mehr.



Transparente und faire Verteilung der Ausgleichsenergie-/Strukturierungsbeitragsrisiken unter den Poolpartnern. Die eigene Bilanzkreissteuerung bleibt erhalten.

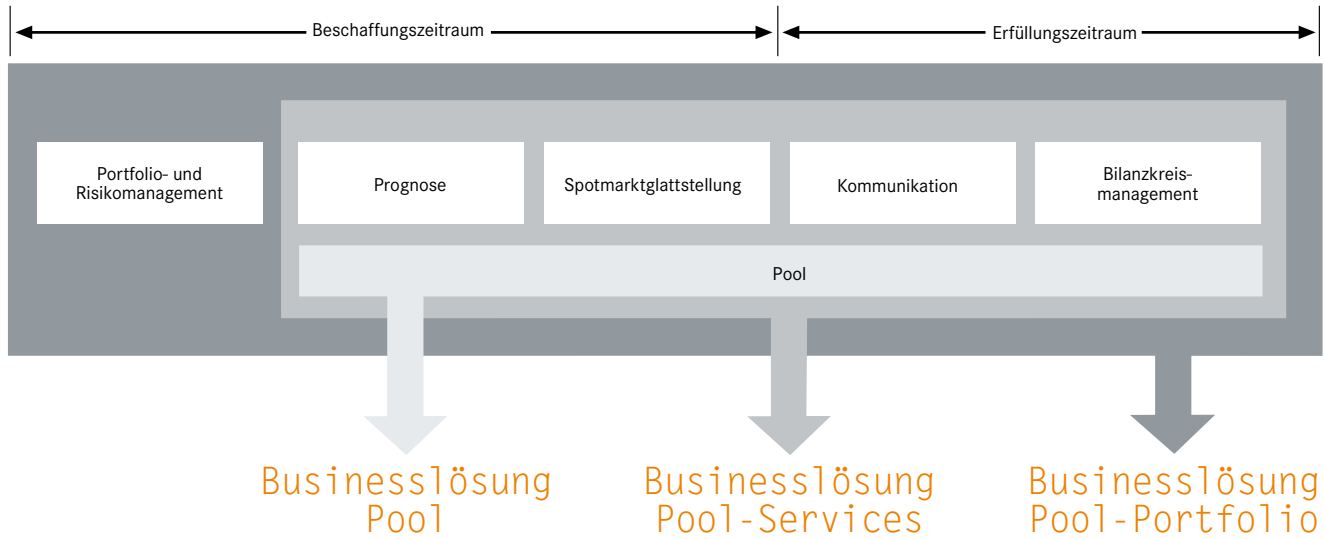
Der Pool beweist seine Vorzüge aber nicht nur ex post im Bilanzkreis, sondern auch ex ante. Sie können mit den Poolpartnern auf diese Weise offene Positionen schließen. Kommt ein Geschäft zustande, teilen sich die Partner den Bid/Ask-Spread – eine ebenso transparente wie faire Lösung, von der beide Partner profitieren.



Beide Poolpartner schließen eine offene Position von 100 MWh und profitieren jeweils mit 0,20 €/MWh vom Bid/Ask-Spread.

Die Businesslösungen von Gas-Union Services sind auf unterschiedliche Strategien im Gasmarkt abgestimmt. Die Businesslösung Pool ermöglicht es Unternehmen mit eigenem Bilanzkreis, sich ohne jede weitergehende Verpflichtung die Vorteile einer vergrößerten und diversifizierten Portfoliobasis zu sichern. Die Businesslösung Pool-Services erweitert dieses Angebot um Dienstleistungen,

die alle wichtigen Leistungen des Bilanzierungsregimes umfassen. Die Businesslösung Pool-Portfolio ergänzt diese Dienstleistungen noch einmal um eine optimierte Beschaffungssteuerung. In beiden Kombinationslösungen profitieren Sie zusätzlich von Synergieeffekten bei Systemen und Personal. Unsere Businesslösungen auf einen Blick:



*Von der Poolpartnerschaft bis zum Komplettpaket:
Drei Businesslösungen für Ihre individuelle Marktstrategie.
Die nachfolenden Kapitel beschreiben die Businesslösungen
detailliert.*



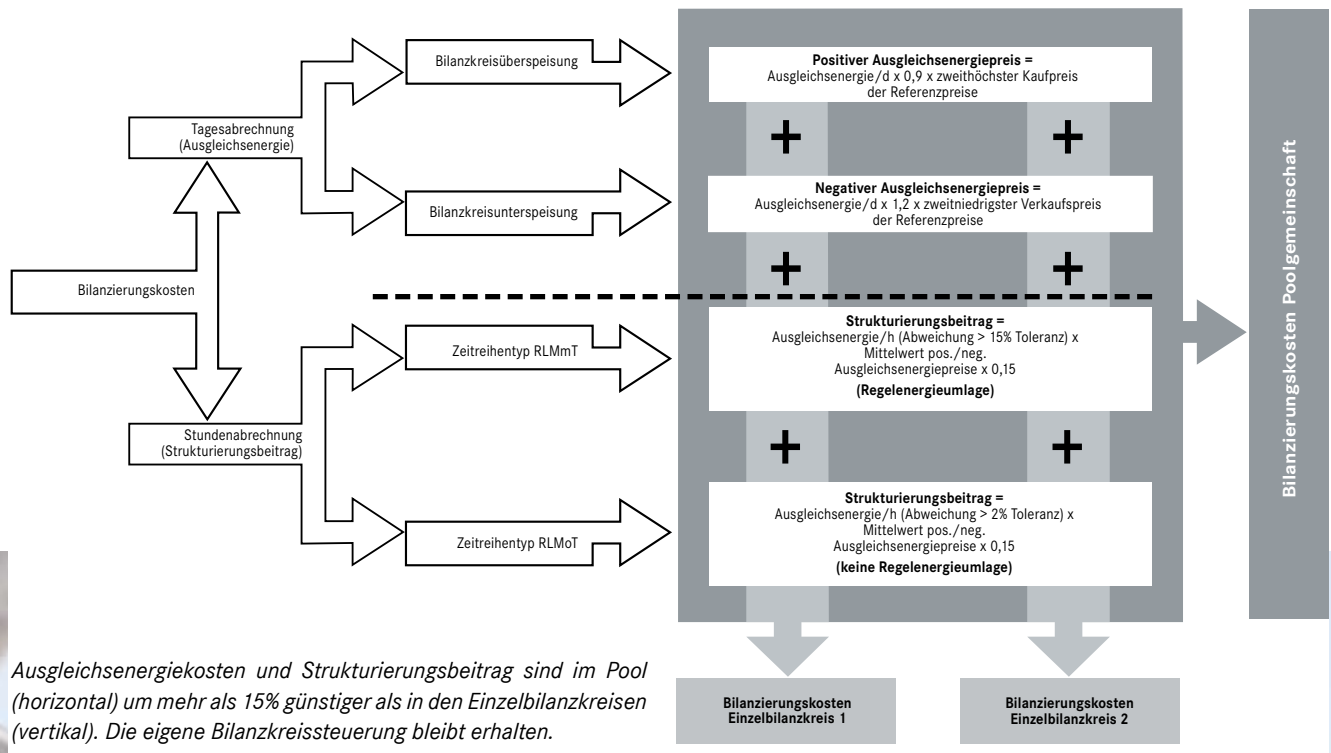
Businesslösung Pool

Risiken senken - Unabhängig bleiben

Im hochdynamischen Gasmarkt ist Flexibilität eine entscheidende Voraussetzung für nachhaltigen Erfolg. Sie haben mit einem eigenen Bilanzkreis die Weichen bereits in diese Richtung gestellt? Dann sollten Sie darüber nachdenken, Ihre Marktchancen durch unsere Businesslösung Pool weiter zu steigern. Durch die Synergieeffekte einer erheblich vergrößerten Portfoliobasis verringern Sie Ihre Beschaffungsrisiken, senken die Kosten des Bilanzierungsregimes und bleiben dennoch völlig eigenständig.

Profitieren in der Poolgemeinschaft

Fehlprognosen für den Gasabsatz bedeuten kostspielige Ausgleichsenergie und Strukturierungsbeiträge. Im Pool gleichen sich gegenläufige Fehler mit höherer Wahrscheinlichkeit aus, Abweichungen zwischen Prognosen und Allokationen werden im übergreifenden Rechnungsbilanzkreis saldiert. So profitieren Sie ex post von der Partnerschaft mit Gas Union Services. Darüber hinaus können Sie ex ante mit den anderen Partnern im Pool handeln, um offene Positionen zu schließen – ein Geschäft, bei dem beide Seiten gewinnen.



Ausgleichsenergiekosten und Strukturierungsbeitrag sind im Pool (horizontal) um mehr als 15% günstiger als in den Einzelbilanzkreisen (vertikal). Die eigene Bilanzkreissteuerung bleibt erhalten.

Im Partnerportal der Gas-Union Services erhalten Sie geschützte Dateneinsicht in Ihre aktuelle Poolabrechnung und Ihre individuellen Vorteile aus der Poolpartnerschaft. Darüber hinaus können Sie transparente Auswertungen über den Abrechnungsstatus in der Vergangenheit einsehen. Diese Informationen stehen auch als komfortabler Download in Excel zur Verfügung. Weiterhin bieten wir allen Poolpartnern einen allgemeinen Downloadbereich für nützliche Marktinformationen.

Als Poolpartner profitieren Sie von den Synergieeffekten eines erheblich vergrößerten, stärker diversifizierten Portfolios. Zusätzlich erhalten Sie von unserem Portfoliomanagement-Team kostenlos einen täglichen Marktbericht. Weitere Verpflichtungen gibt es nicht.

von 06:00 h bis 06:00 h	ohne Pool		mit Pool						Ersparnis	
	BKSaldueber	Kosten (-)/ Erlöse (+)	Saldierung im Pool	Kosten (-)/ Erlöse (+)	Konvertierung	Kosten (-)/ Erlöse (+)	BKSald	Kosten (-)/ Erlöse (+)		Kosten (-)/ Erlöse (+) Pool
	MWh	€	M Wh	€	MWh	€	kWh	€	€	€
Gastag 1	-3.512	-84.288	3.112	-65.352	400	-8.700	0	0	-74.052	10.236
Gastag 2	578	10.404	-198	4.158	-57	1.154	323	5.814	11.126	722
Gastag 3	5.876	105.768	-5.001	105.021	0	0	875	15.750	120.771	15.003
Summe	2.942	31.884	-2.087	43.827	343	-7.546	1.198	21.564	57.845	25.961

von 06:00 h bis 06:00 h	ohne Pool				mit Pool			Ersparnis
	BKSaldueber	BKTolueber	Unter-/Überschreitung	Kosten (-)	Unter-/Überschreitung	Kosten (-)		
	kWh	kWh	kWh	€	kWh	€	€	
Gastag 1	-2.084	1.569	-515	-2	0	0	2	
Gastag 2	-12.823	1.858	-10.965	-34	0	0	34	
Gastag 3	-12.253	1.269	-10.984	-34	-10.984	-34	0	
Gastag 4	-17.757	1.781	-15.976	-49	0	0	49	
Gastag 5	-21.124	1.544	-19.580	-60	-4.911	-15	45	
Summe	-66.041	8.021	-58.020	-179	0	-49	130	

Online-Zugriff auf alle relevanten Pooldaten.

Businesslösung Pool:

Die Vorteile auf einen Blick

- Erhöhte Marktchancen
- Ex post-Gewinne durch den Portfolioeffekt im Bilanzierungsregime
- Ex ante-Gewinne durch Ausgleich offener Positionen zwischen den Poolpartnern
- Verringerung von Risiko und Kosten
- Transparentes und faires Berechnungsmodell
- Vollständige Eigenständigkeit
- Online-Zugriff auf alle relevanten Pooldaten
- Kostenlose Marktinformationen
- Monatliche Kündigungsfrist



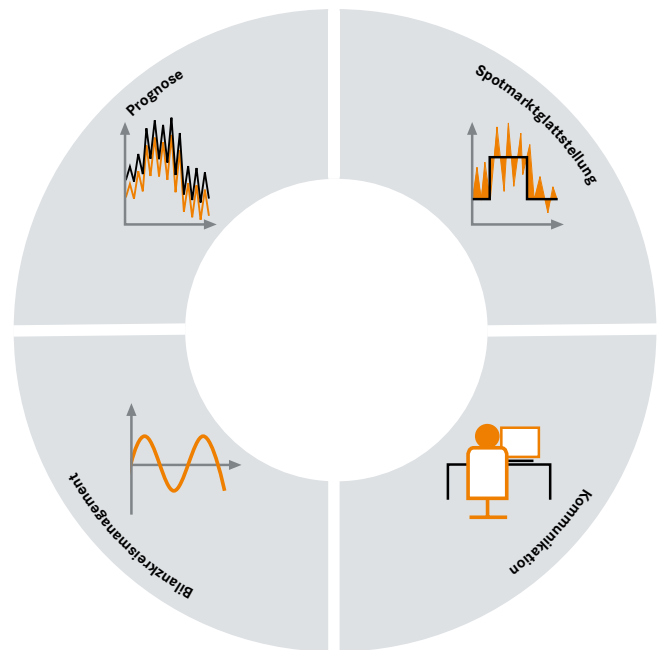
Businesslösung Pool-Services

Geringere Risiken - Effiziente Bilanz

Wirtschaftlicher Erfolg und verlässliche Risikobegrenzung im Gasmarkt hängen entscheidend von der Unternehmensgröße ab: Beschaffungsrisiken und relative Kosten der Aufbauorganisation werden gleichermaßen durch die Skaleneffekte eines größeren Portfolios reduziert. Auch wenn Sie bereits mit einem Einzelbilanzkreis und einer individuell strukturierten Beschaffungsstrategie im Markt aktiv sind, können Sie Ihre Wettbewerbsfähigkeit also durch Synergieeffekte in unserer Poolgemeinschaft weiter steigern. Unsere Businesslösung Pool-Services kombiniert professionelle Leistungsmodul mit den Vorteilen eines großen Portfolios - und das bei vollständig erhaltener Unabhängigkeit.

Kostensenkung im Bilanzierungsregime

Kompetente Teams für alle Aufgaben eines unabhängigen Akteurs am Gasmarkt aufzubauen ist aufwändig und teuer. Profitieren Sie von der gemeinsamen Nutzung unserer Personal- und hochverfügbaren IT-Ressourcen. Unser Know-how stammt aus fünf Jahrzehnten erfolgreicher Arbeit als Großhandelsgesellschaft für Gas. Für die veränderten Anforderungen dynamischer Märkte bieten wir unsere Kompetenz nun auch als Dienstleister an. Wir steuern heute bereits mehr als 250 Subbilanzkonten in allen deutschen Marktgebieten und verarbeiten erfolgreich rund 1.500 Meldungen pro Tag.



Unsere Leistungsmodul auf einen Blick.

kreisführung

Prognose

Eine möglichst exakte Vorhersage der zukünftig benötigten Gas-mengen ist entscheidend für Ihren wirtschaftlichen Erfolg. Wir erstellen Ihnen kurz-, mittel- und langfristige Absatzprognosen – zuverlässig und kostengünstig. Gemeinsam vereinbaren wir eine Benchmark der Prognosegenauigkeit sowie eine Bonus-/Malusregelung zur Sicherung der Prognosegüte. Unterschreiten wir die vereinbarte Benchmark, erhalten wir den Bonus, überschreiten wir die Benchmark, reduziert sich Ihre Dienstleistungsgebühr entsprechend.

Spotmarktglattstellung

Der Poolpartner beschafft die erforderlichen Mengen zur Belieferung seiner Kunden am Terminmarkt und stellt die erforderlichen Informationen bei neuen Handelspartnern rechtzeitig zur Verfügung. Die Spotmarkttransaktionen werden während der Lieferperiode automatisch von Gas-Union Services durchgeführt, um die täglichen Differenzen aus Tagesprognose und bereits beschafften Terminmarktmengen zu decken. Gas-Union Services stellt dem Kunden automatische Spotmarkttransaktionen für alle deutschen Marktgebiete zur Verfügung.

Kommunikation

So wie das Gas in den Versorgungsnetzen müssen auch die Daten zwischen allen Partnern für Transport und Handel reibungslos fließen. Voraussetzung hierfür ist unsere hochverfügbare IT, die unterschiedliche Formate zuverlässig bearbeiten und transferieren kann. Um maximale Sicherheit zu gewährleisten, überwachen wir die Kommunikation lückenlos und protokollieren alle geschäftlichen Aktivitäten vollständig.

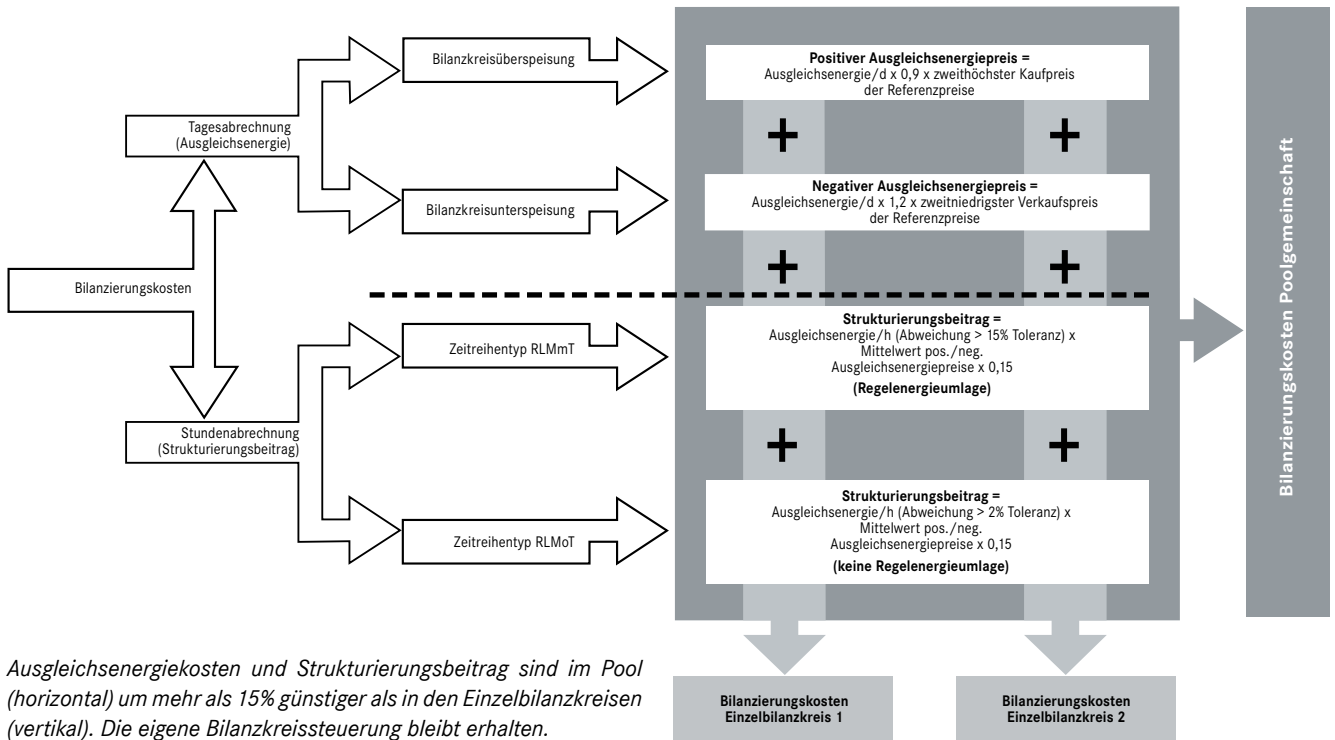
Bilanzkreismanagement

Dieses Leistungsmodul deckt sämtliche Prozesse für die Lieferung und den Bezug von Gas in allen deutschen Marktgebieten nach dem Leitfaden „Geschäftsprozesse Bilanzkreismanagement Gas“ ab. Wir führen für Sie täglich die handels- und transportseitig erforderlichen Nominierungen und Re-Nominierungen durch, prüfen Ihre Deklarationslisten und gleichen die entsprechenden Allokationsdaten ab. Bei Bedarf führen wir auch das Deklarations- und Allokationsclearing für Sie durch. Darüber hinaus bieten wir Ihren Marktpartnern stellvertretend für Sie als Bilanzkreisverantwortlichen eine 24/7-Verfügbarkeit an. Wir erstellen Ihnen einen Mandanten in unserem Abwicklungssystem, in dem Sie online alle relevanten Bilanzkreisdaten in Echtzeit einsehen und downloaden können.



Profitieren in der Poolgemeinschaft

Über unsere Leistungsmodulare hinaus genießen Sie natürlich alle Vorteile der Partnerschaft in unserem Pool. Hier profitieren Sie ex post vom Ausgleich gegenläufiger Abweichungen zwischen Prognosen und Allokationen sowie der Saldierung im übergreifenden Rechnungsbilanzkreis. Darüber hinaus können Sie ex ante mit den anderen Partnern im Pool handeln, um offene Positionen zu schließen – ein Geschäft, bei dem beide Seiten gewinnen.



Ausgleichsenergiekosten und Strukturierungsbeitrag sind im Pool (horizontal) um mehr als 15% günstiger als in den Einzelbilanzkreisen (vertikal). Die eigene Bilanzkreissteuerung bleibt erhalten.



Im Partnerportal der Gas-Union Services erhalten Sie geschützte Dateneinsicht in Ihre aktuelle Poolabrechnung und Ihre individuellen Vorteile aus der Poolpartnerschaft. Darüber hinaus können Sie transparente Auswertungen über den Abrechnungsstatus in der Vergangenheit einsehen. Diese Informationen stehen auch als komfortabler Download in Excel zur Verfügung. Weiterhin bieten wir allen Poolpartnern einen allgemeinen Downloadbereich für nützliche Marktinformationen.

Als Poolpartner profitieren Sie von den Synergieeffekten unserer Poolgemeinschaft. Zusätzlich erhalten Sie von unserem Portfolio-management-Team kostenlos einen täglichen Marktbericht. Weitere Verpflichtungen gibt es nicht.

	ohne Pool		mit Pool							Ersparnis
	BKSaldueber	Kosten (-)/ Erlöse (+)	Saldierung im Pool	Kosten (-)/ Erlöse (+)	Konvertierung	Kosten (-)/ Erlöse (+)	BKSald	Kosten (-)/ Erlöse (+)	Kosten (-)/ Erlöse (+) Pool	
von 06:00 h bis 06:00 h	MWh	€	M Wh	€	MWh	€	kWh	€	€	€
Gastag 1	-3.512	-84.288	3.112	-65.352	400	-8.700	0	0	-74.052	10.236
Gastag 2	578	10.404	-198	4.158	-57	1.154	323	5.814	11.126	722
Gastag 3	5.876	105.768	-5.001	105.021	0	0	875	15.750	120.771	15.003
Summe	2.942	31.884	-2.087	43.827	343	-7.546	1.198	21.564	57.845	25.961

	ohne Pool				mit Pool			Ersparnis
	BKSaldueber	BKTolueber	Unter-/Überschreitung	Kosten (-)	Unter-/Überschreitung	Kosten (-)		
von 06:00 h bis 06:00 h	kWh	kWh	kWh	€	kWh	€	€	
Gastag 1	-2.084	1.569	-515	-2	0	0	2	
Gastag 2	-12.823	1.858	-10.965	-34	0	0	34	
Gastag 3	-12.253	1.269	-10.984	-34	-10.984	-34	0	
Gastag 4	-17.757	1.781	-15.976	-49	0	0	49	
Gastag 5	-21.124	1.544	-19.580	-60	-4.911	-15	45	
Summe	-66.041	8.021	-58.020	-179	0	-49	130	

Online-Zugriff auf alle relevanten Pooldaten.

Businesslösung Pool-Services:

Die Vorteile auf einen Blick

- Gewinne durch die Partnerschaft im Pool
- Kostenersparnis beim Bilanzierungsregime
- Redundante, hochverfügbare IT-Systeme
- Online-Zugriff auf alle relevanten Pooldaten
- Echtzeit-Zugriff auf alle relevanten Bilanzkreisdaten
- Vollständige Eigenständigkeit
- Kostenlose Marktinformationen
- Monatliche Kündigungsfrist



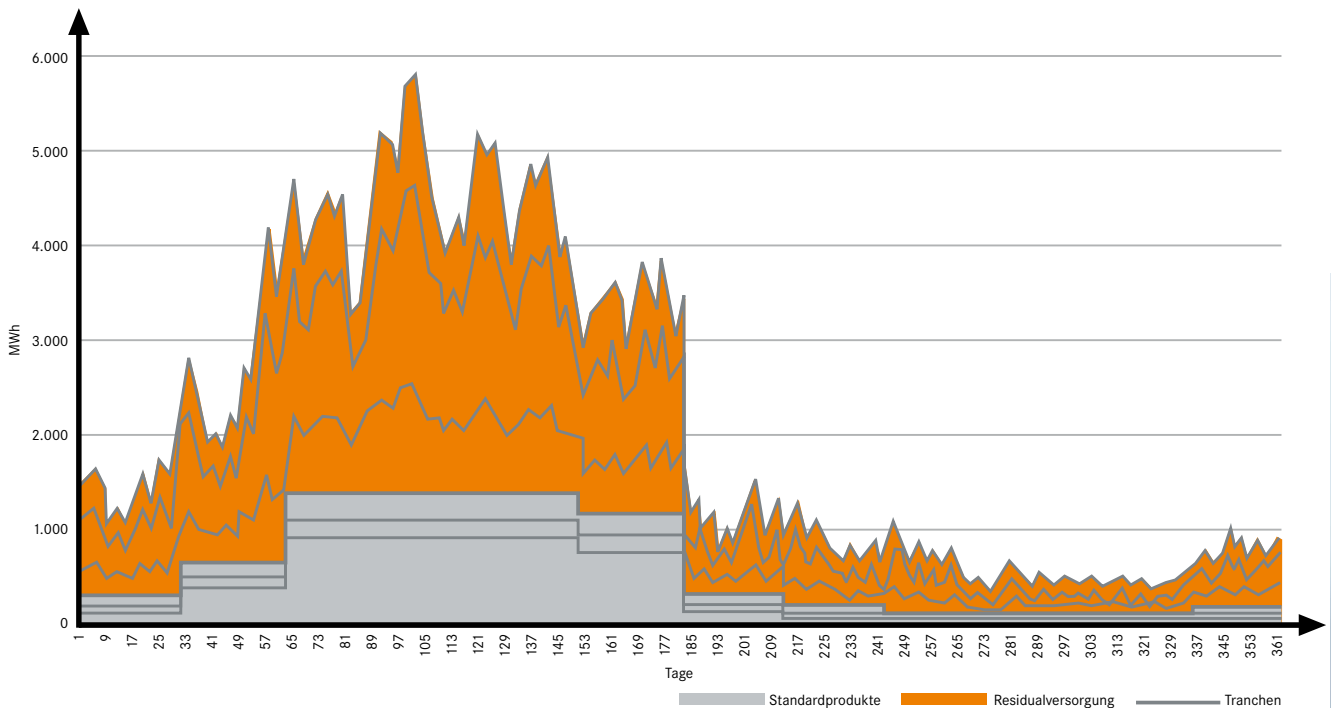
Businesslösung Pool-Portfolio

Individuelle Beschaffung plus Garantie

Vor allem für kleinere Unternehmen ist der Aufbau einer eigenen strukturierten Beschaffung häufig zu aufwändig – Risiken und Kosten steht kein entsprechendes Gewinnpotential gegenüber. Die Beschaffung über einen klassischen Vollversorgungsvertrag hat allerdings auch ihre Schattenseiten, denn die Risiken sind dort eingepreist und die Chancen eines individuellen Portfolioaufbaus bleiben ungenutzt. Wenn Sie einen dritten Weg suchen, ist unsere Businesslösung Pool-Portfolio die richtige Wahl. Wir optimieren Ihre Versorgung auf Basis eines

Price Forward Curve-Modells, steuern Ihren Bilanzkreis und übernehmen eine Garantie für mögliche Risiken aus der Bilanzkreissteuerung. Durch die Partnerschaft in unserem Beschaffungspool und die gemeinsame Nutzung von IT- und Personalressourcen erschließen Sie zusätzliche Synergien.

Gemeinsam mit Ihnen erarbeiten wir die ideale Beschaffungsstrategie und das dazugehörige Risikomanagement für Ihre Kundensegmente. Auch bei der Umsetzung in der Beschaffungs- und der Erfüllungsphase werden Sie durch uns unterstützt. Durch den täglichen Marktbericht unseres Portfoliomanagements haben Sie die Marktentwicklung im Blick; zusätzlich steht Ihnen unsere Portfolio- und Risikomanagement-Team für Diskussion der Marktlage zur Verfügung. Sie können Ihre Strategie über unseren Marktzugang am Terminmarkt umsetzen. Besonders komfortabel ist die Nutzung eines von Gas-Union zur Verfügung gestellten Price Forward Curve-Modells. Dieses erlaubt es Ihnen, auf Basis von Kundenlastgängen Angebote zuverlässig zu kalkulieren und entsprechend durch uns zu beschaffen.



Individuell zusammengestellte horizontale Tranchenmodelle und der Einkauf über unser Price Forward Curve-Modell sorgen für ein ideales, risikoarmes Portfolio.

Unser monatlicher Portfolio-/Risikomanagement-Bericht gibt Ihnen umfassend Auskunft über den aktuellen Stand der Beschaffung in Hinblick auf den gesamten, einzudeckenden (Prognose-) Lastgang. Dazu gehören der Preis der bereits beschafften Mengen im Vergleich zum aktuellen Marktniveau (Mark-to-Market) sowie der aktuelle Preis der noch offenen Position (Mark-to-Forecast). Die Darstellung wird durch eine Sensitivitätsanalyse/VaR, die das Risiko einer ungünstigen Preisentwicklung und dessen Wirkung auf den Durchschnittspreis der Beschaffung widerspiegelt, ergänzt. Darüber hinaus wird das individuelle Adressausfallrisiko gegenüber den beteiligten Handelspartnern differenziert dargestellt.

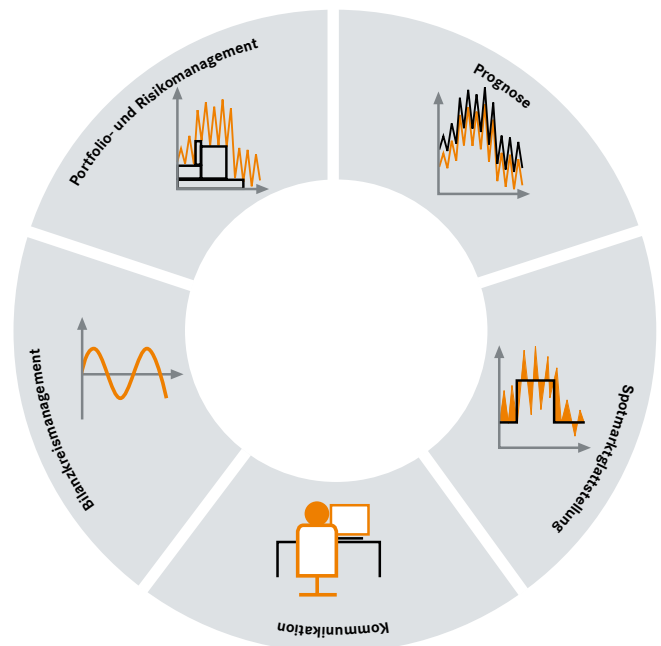
Auf Wunsch geben wir Ihnen eine Garantie für die Übernahmen eventueller Mehrkosten für Ausgleichsenergie und Strukturierungsbeitrag. Sie beschaffen Ihr Gas dann ohne diese Risiken und erhalten gegebenenfalls noch eine Rückzahlung aus Einsparungen der Poolgemeinschaft.

Kostensenkung im Bilanzierungsregime

Kompetente Teams für alle Aufgaben eines unabhängigen Akteurs am Gasmarkt aufzubauen ist aufwändig und teuer. Profitieren Sie von der gemeinsamen Nutzung unserer Personal- und hochverfügbaren IT-Ressourcen. Unser Know-how stammt aus fünf Jahrzehnten erfolgreicher Arbeit als Großhandelsgesellschaft für Gas. Für die veränderten Anforderungen dynamischer Märkte bieten wir unsere Kompetenz nun auch als Dienstleister an. Wir steuern heute bereits mehr als 250 Subbilanzkonten in allen deutschen Marktgebieten und verarbeiten erfolgreich rund 1.500 Meldungen pro Tag. Unsere Leistungen umfassen:

Prognose

Eine möglichst exakte Vorhersage der zukünftig benötigten Gas-mengen ist entscheidend für Ihren wirtschaftlichen Erfolg. Wir erstellen Ihnen kurz-, mittel- und langfristige Absatzprognosen – zuverlässig und kostengünstig. Gemeinsam vereinbaren wir eine Benchmark der Prognosegenauigkeit sowie eine Bonus-/Malus-



Unsere Leistungsmodule auf einen Blick.

regulung zur Sicherung der Prognosegüte. Unterschreiten wir die vereinbarte Benchmark, erhalten wir den Bonus, überschreiten wir die Benchmark, reduziert sich Ihre Dienstleistungsgebühr entsprechend.

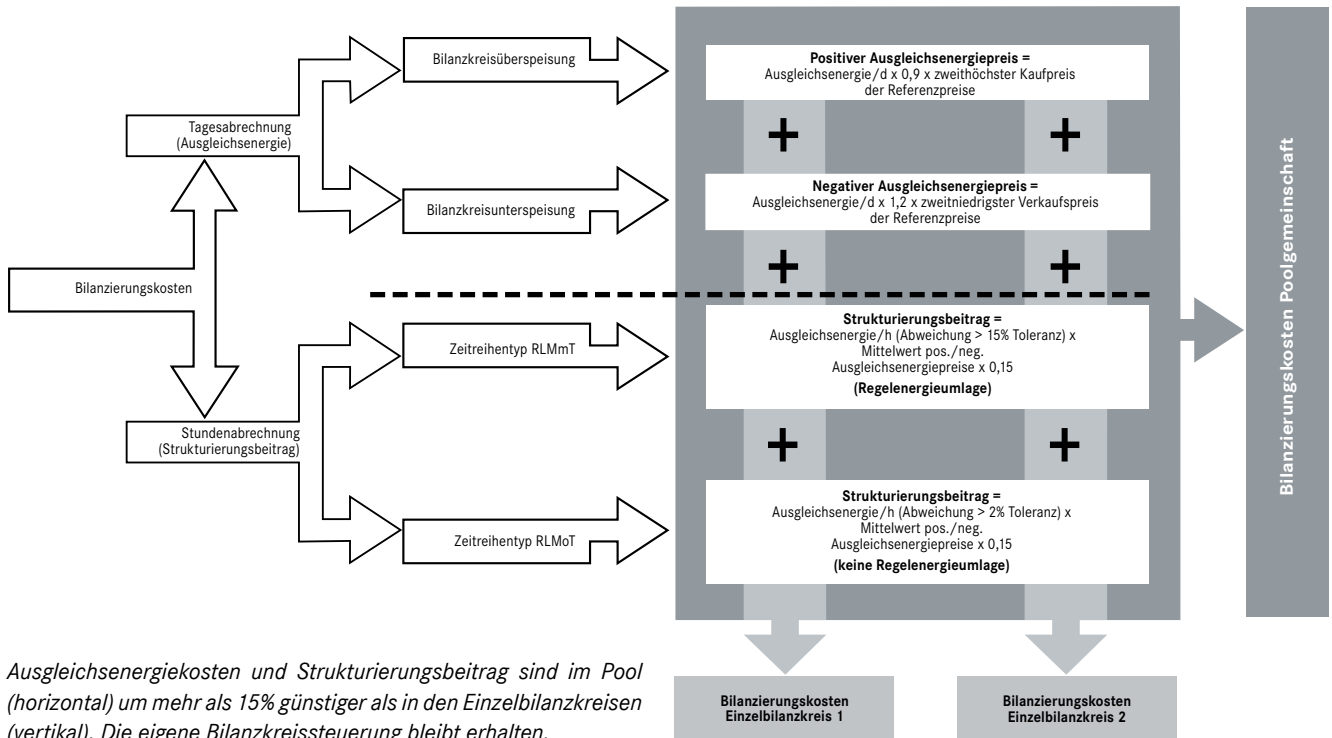
Spotmarktglättstellung

Der Poolpartner beschafft die erforderlichen Mengen zur Belieferung seiner Kunden am Terminmarkt und stellt die erforderlichen Informationen bei neuen Handelspartnern rechtzeitig zur Verfügung. Die Spotmarkttransaktionen werden während der Lieferperiode automatisch von Gas-Union Services durchgeführt, um die täglichen Differenzen aus Tagesprognose und bereits beschafften Terminmarktmengen zu decken. Gas-Union Services stellt dem Kunden automatische Spotmarkttransaktionen für alle deutschen Marktgebiete zur Verfügung.



Kommunikation

So wie das Gas in den Versorgungsnetzen müssen auch die Daten zwischen allen Partnern für Transport und Handel reibungslos fließen. Voraussetzung hierfür ist unsere hochverfügbare IT, die unterschiedliche Formate zuverlässig bearbeiten und transferieren kann. Um maximale Sicherheit zu gewährleisten, überwachen wir die Kommunikation lückenlos und protokollieren alle geschäftlichen Aktivitäten vollständig.



Ausgleichsenergiekosten und Strukturierungsbeitrag sind im Pool (horizontal) um mehr als 15% günstiger als in den Einzelbilanzkreisen (vertikal). Die eigene Bilanzkreissteuerung bleibt erhalten.

Bilanzkreismanagement

Dieses Leistungsmodul deckt sämtliche Prozesse für die Lieferung und den Bezug von Gas in allen deutschen Marktgebieten nach dem Leitfaden „Geschäftsprozesse Bilanzkreismanagement Gas“ ab. Wir führen für Sie täglich die handels- und transportseitig erforderlichen Nominierungen und Re-Nominierungen durch, prüfen Ihre Deklarationslisten und gleichen die entsprechenden Allokationsdaten ab. Bei Bedarf führen wir auch das Deklarations- und Allokationsclearing für Sie durch. Darüber hinaus bieten wir Ihren Marktpartnern stellvertretend für Sie als Bilanzkreisverantwortlichen eine 24/7-Verfügbarkeit an. Wir erstellen Ihnen einen Mandanten in unserem Abwicklungssystem, in dem Sie online alle relevanten Bilanzkreisdaten in Echtzeit einsehen und downloaden können.

Profitieren in der Poolgemeinschaft

Natürlich genießen Sie auch bei der Businesslösung Pool-Portfolio alle Vorteile der Partnerschaft in unserem Pool. Sie profitieren ex post vom Ausgleich gegenläufiger Abweichungen zwischen Prognosen und Allokationen sowie der Saldierung im übergreifenden Rechnungsbilanzkreis. Darüber hinaus können Sie ex ante mit den anderen Partnern im Pool handeln, um offene Positionen zu schließen – ein Geschäft, bei dem beide Seiten gewinnen.

Im Partnerportal der Gas-Union Services erhalten Sie geschützte Dateneinsicht in Ihre aktuelle Poolabrechnung und Ihre individuellen Vorteile aus der Poolpartnerschaft. Darüber hinaus können Sie transparente Auswertungen über den Abrechnungsstatus in der Vergangenheit einsehen. Diese Informationen stehen auch als komfortabler Download in Excel zur Verfügung. Weiterhin bieten wir allen Poolpartnern einen allgemeinen Downloadbereich für nützliche Marktinformationen.

von 06:00 h bis 06:00 h	ohne Pool		mit Pool							Ersparnis
	BKSaldueber	Kosten (-)/ Erlöse (+)	Saldierung im Pool	Kosten (-)/ Erlöse (+)	Konvertierung	Kosten (-)/ Erlöse (+)	BKSald	Kosten (-)/ Erlöse (+)	Kosten (-)/ Erlöse (+) Pool	
	MWh	€	M Wh	€	MWh	€	kWh	€	€	€
Gastag 1	-3.512	-84.288	3.112	-65.352	400	-8.700	0	0	-74.052	10.236
Gastag 2	578	10.404	-198	4.158	-57	1.154	323	5.814	11.126	722
Gastag 3	5.876	105.768	-5.001	105.021	0	0	875	15.750	120.771	15.003
Summe	2.942	31.884	-2.087	43.827	343	-7.546	1.198	21.564	57.845	25.961

von 06:00 h bis 06:00 h	ohne Pool				mit Pool			Ersparnis
	BKSaldueber	BKTolueber	Unter-/Überschreitung	Kosten (-)	Unter-/Überschreitung	Kosten (-)		
	kWh	kWh	kWh	€	kWh	€	€	
Gastag 1	-2.084	1.569	-515	-2	0	0	2	
Gastag 2	-12.823	1.858	-10.965	-34	0	0	34	
Gastag 3	-12.253	1.269	-10.984	-34	-10.984	-34	0	
Gastag 4	-17.757	1.781	-15.976	-49	0	0	49	
Gastag 5	-21.124	1.544	-19.580	-60	-4.911	-15	45	
Summe	-66.041	8.021	-58.020	-179	0	-49	130	

Online-Zugriff auf alle relevanten Pooldaten.

Businesslösung Pool-Portfolio:

Die Vorteile auf einen Blick

- Aufbau und Umsetzung von Portfolio- und Risikomanagement
- Optimierte Beschaffung
- Versicherung gegen Bilanzierungskosten mit Rückerstattungsoption
- Kostenersparnis beim Bilanzierungsregime
- Redundante, hochverfügbare IT-Systeme
- Online-Zugriff auf alle relevanten Pooldaten
- Echtzeit-Zugriff auf alle relevanten Bilanzkreisdaten
- Zugriff auf unser Portfolio- und Risikomanagement-Team
- Vollständige Eigenständigkeit
- Kostenlose Marktinformationen
- Monatliche Kündigungsfrist

Gas-Union GmbH
Gas-Union Services

Theodor-Stern-Kai 1
60596 Frankfurt am Main
T: +49 | 69 | 3003 - 0
F: +49 | 69 | 3003 - 129
E: info@gas-union-services.de
www.gas-union-services.de

Ihre Ansprechpartner:

Dr. Oliver Malerius
T: +49 | (0)69 | 3003 - 224
E: malerius@gas-union-services.de

Constantin von Groote
T: +49 | (0)69 | 3003 - 236
E: groote@gas-union-services.de

Gas-Union Services ist eine Marke der Gas-Union GmbH



Innovative Lösungen. Mehr Wert.